


КАК ОДЕТЬ РЕБЕНКА ЛЕТОМ?


Летом дети много времени проводят на улице, и это правильно. Ведь так хочется подольше насладиться летними деньками. А чтобы ничего не испортило такую прогулку, необходимо правильно подобрать одежду.

Основные требования к летней одежде – это натуральные ткани (хлопок и лен) и свободный крой. Натуральный материал позволит коже дышать, а значит предотвращает возникновение крапивницы. А свободный крой не стесняет движений, и позволяет малышам резвиться вовсю.






Нет смысла одевать ребёнка в дорожную и бредовую одежду. Маленький ребёнок не понимает ценность вещей, и запросто сядет в траву в шортах, которые стоят несколько тысяч.




Застежки и пуговицы должны быть простыми. Особенно, если ребёнок не умеет самостоятельно застегивать их. Для детских садов этот пункт очень актуален. Детей в группе много, и педагог может потерять уйму времени застегивая каждому сложные замочки.

Предпочтение лучше отдавать светлым тонам.







Обувь должна быть по размеру.
Обычно это сандалии, в которых
ребёнку комфортно, а ноги не
потеют.




Плечи, спину и конечности лучше
прикрыть, так как нежная детская
кожа может легко обгореть.

И, конечно, не забываем про
головной убор – панамки, шляпки,
кепки – благо есть из чего выбрать.



Весёлых и приятных летних
прогулок вам, и вашим
воспитанникам!



Воспитатель:
Черняева Н.В.