

СОГЛАСОВАНО

Начальник отдела образования
администрации Приморского района
Санкт-Петербурга

«15» _____ 2023 г.

О.В. Горячая

СОГЛАСОВАНО

Начальник ОГИБДД УМВД России
по Приморскому району
Санкт-Петербурга

«15» _____ 2023 г.

В.А. Дуброва

УТВЕРЖДАЮ

Заведующий ГБДОУ детский сад № 4
Приморского района Санкт-Петербурга

Е.Л. Андреева
(Ф.И.О.)

_____ 2023 г.

ПАСПОРТ

дорожной безопасности образовательной организации

Государственного бюджетного дошкольного образовательного учреждения
детского сада № 4 Приморского района Санкт-Петербурга

2023 г.

ОБЩИЕ СВЕДЕНИЯ

Государственное бюджетное дошкольное образовательное учреждение детский сад № 4 Приморского района Санкт-Петербурга

Тип образовательной организации¹: ДОО

Юридический адрес ОО: 197227, Санкт-Петербурга, ул. Байконурская, д. 7, корп. 2, лит. А

Фактический адрес ОО²:

Руководители

Должность	Фамилия, имя, отчество	Телефон
Заведующий	Андреева Елена Леонтьевна	(812)394-19-04
Старший воспитатель	Захарова Наталья Александровна	(812)395-37-63

	Должность	Фамилия, имя, отчество	Телефон
Ответственные работники муниципального органа управления образованием	Специалист первой категории отдела образования администрации Приморского района Санкт-Петербурга	Кривоногов Владислав Евгеньевич	(812)-417-42-19
Ответственные Госавтоинспекции	Старший инспектор отдела пропаганды ОГИБДД УМВД России по Приморскому району Санкт-Петербурга	Ветрова Юлия Сергеевна, капитан полиции	(812) 573-58-94

¹ Далее – ОО

² Если фактический адрес ОО отличается от юридического

	Должность	Фамилия, имя, отчество	Телефон
Ответственные работники за организацию работы по профилактике детского дорожно-транспортного травматизма в Приморском районе Санкт-Петербурга	Зав.отделом транспортной культуры и безопасности ГБУ ДО Дворец творчества детей и молодежи «Молодежный творческий Форум Китеж плюс»,	Смирнова Мария Геннадьевна	(812) 409-88-95
Ответственные работники за организацию работы по профилактике детского дорожно-транспортного травматизма в ГБДОУ	Старший воспитатель ГБДОУ детский сад № 4 Приморского района Санкт-Петербурга	Захарова Наталья Александровна	(812) 395-37-63
Руководитель или ответственный работник дорожно-эксплуатационной организации, осуществляющей содержание улично-дорожной сети	1. Глава МО Комендантский аэродром	1. Рябыкина Маргарита Феликсовна	(812)394-89-49
	2. Начальник ОГИБДД УМВД России по Приморскому району СПб,	2.Дуброва Василий Александрович, подполковник	(812) 348-43-99
Руководитель или ответственный работник дорожно-эксплуатационной организации, осуществляющей содержание технических средств организации дорожного движения	1. Глава МО Комендантский аэродром 2. СПб ГКУ «Дирекция по организации дорожного движения Санкт-Петербурга» http://gudodd.ru/contacts/	1. Рябыкина Маргарита Феликсовна 2. Директор: Мушта Валерий Николаевич	(812)394-89-49 (812) 241-25-73 (812) 576-01-91 (многоканальный) (812) 576-01-90 (резервный)

	Фамилия, имя, отчество	Телефон
Руководитель отряда юных инспекторов движения ³		

³ Далее – ЮИД

Наличие отряда ЮИД _____

Количество обучающихся (воспитанников) 294

Наличие информационного стенда по БДД есть
на лестничном пролете между первым и вторым этажом

(если имеется, указать место расположения в ОО)

Наличие уголка по БДД в средних, старших и подготовительных группах ДОО

Наличие кабинета (класса) по БДД _____

(если имеется, указать место расположения в ОО)

Наличие методической литературы и наглядных пособий (краткий перечень):

1. «365 уроков безопасности» Л.Логинова, Москва, Айрис-пресс, 2000г.
2. «Необычные физкультурные занятия для дошкольников», Е.И. Подольская, издательство «Учитель», 2010г.
3. «Окружающий мир и безопасность человека», И.Н. Тропов, СПб, «Специальная литература» 1998г.
4. Агурицева Е.А., Баландина Л.А. Комплексная безопасность в дошкольной образовательной организации. Информационно-методическое обеспечение: Практическое пособие./ Под. ред. А.К. Сундуковой. – М.: ИД «Цветной мир», 2014г.
5. Дорожная азбука в детском саду. Конспекты занятий. – СПб.: ООО «ИЗДАТЕЛЬСТВО «ДЕТСТВО-ПРЕСС», 2016г.
6. Основы безопасного поведения дошкольников: занятия, планирование, рекомендации / авт.сост. О.В. Чермашенцева. – Волгоград: Учитель, 2008г.
7. Правила дорожного движения для детей 3-7 лет: занятия, целевые прогулки, утренники, экскурсии / авт.-сост. Г.Д. Беляевскова – Волгоград: Учитель, 2013. и др.

Наличие учебной площадки для проведения практических занятий по БДД
учебная площадка расположена на заднем дворе детского сада

(если имеется, указать место расположения в ОО)

Наличие автобуса в ОО НЕТ

(при наличии автобуса)

Владелец автобуса НЕТ

(ОО, муниципальное образование и др.)

Время занятий в ОО

1-я смена	с _____	по _____
2-я смена	с _____	по _____
Внеклассные занятия	с _____	по _____

Телефоны оперативных служб:

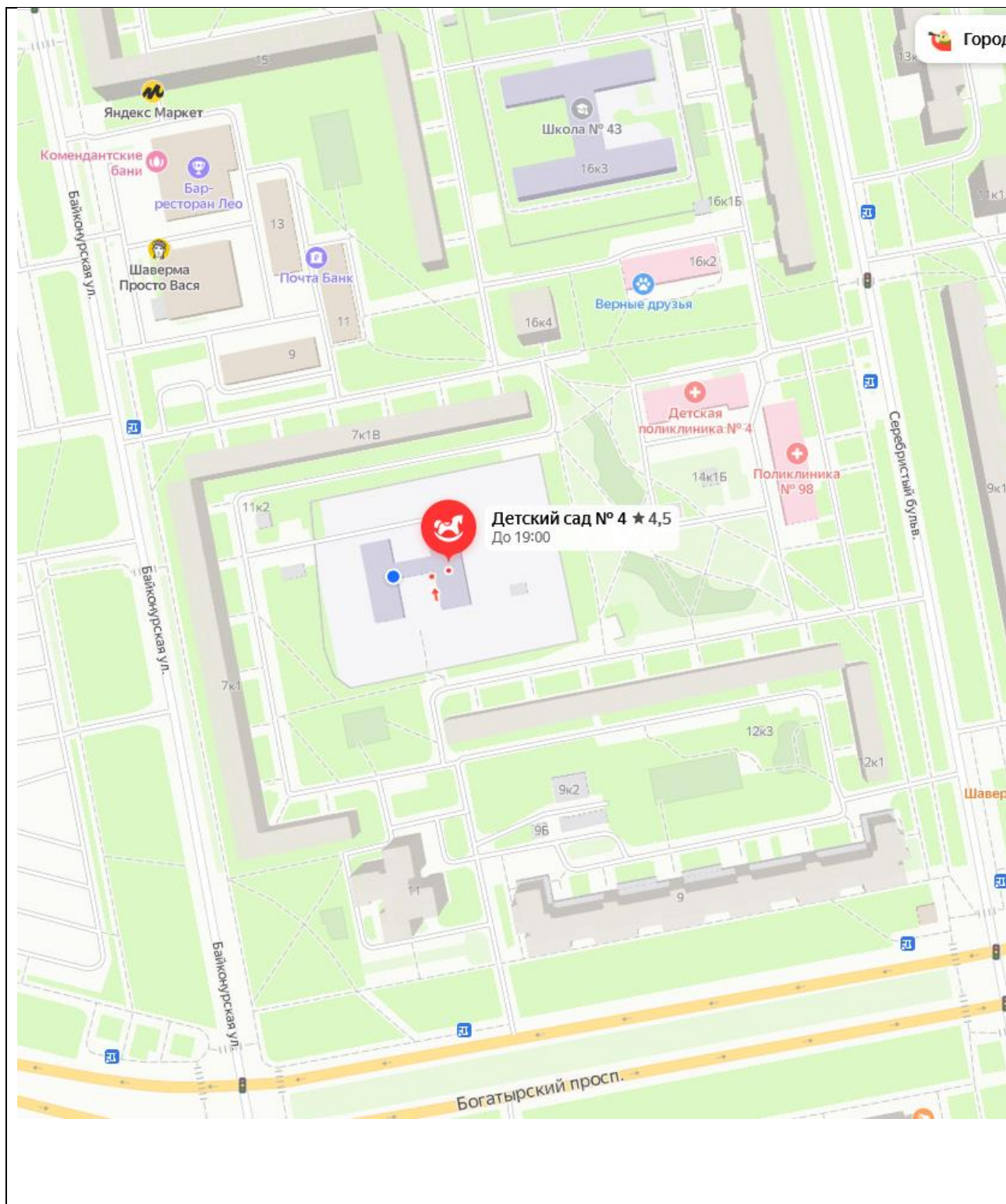
Единая служба спасения	112
Пожарная служба	01
Скорая помощь	03
Полиция	02
Госавтоинспекция	(812) 234-90-21, 234-26-46
Диспетчерская служба Дирекции по организации дорожного движения	(812) 576-01-91

УМВД России по Приморскому району: 348-48-13, 573-59-02

25 отдел полиции: 344-00-41; 35 отдел полиции: 393-35-02; 86 отдел полиции: 349-40-01

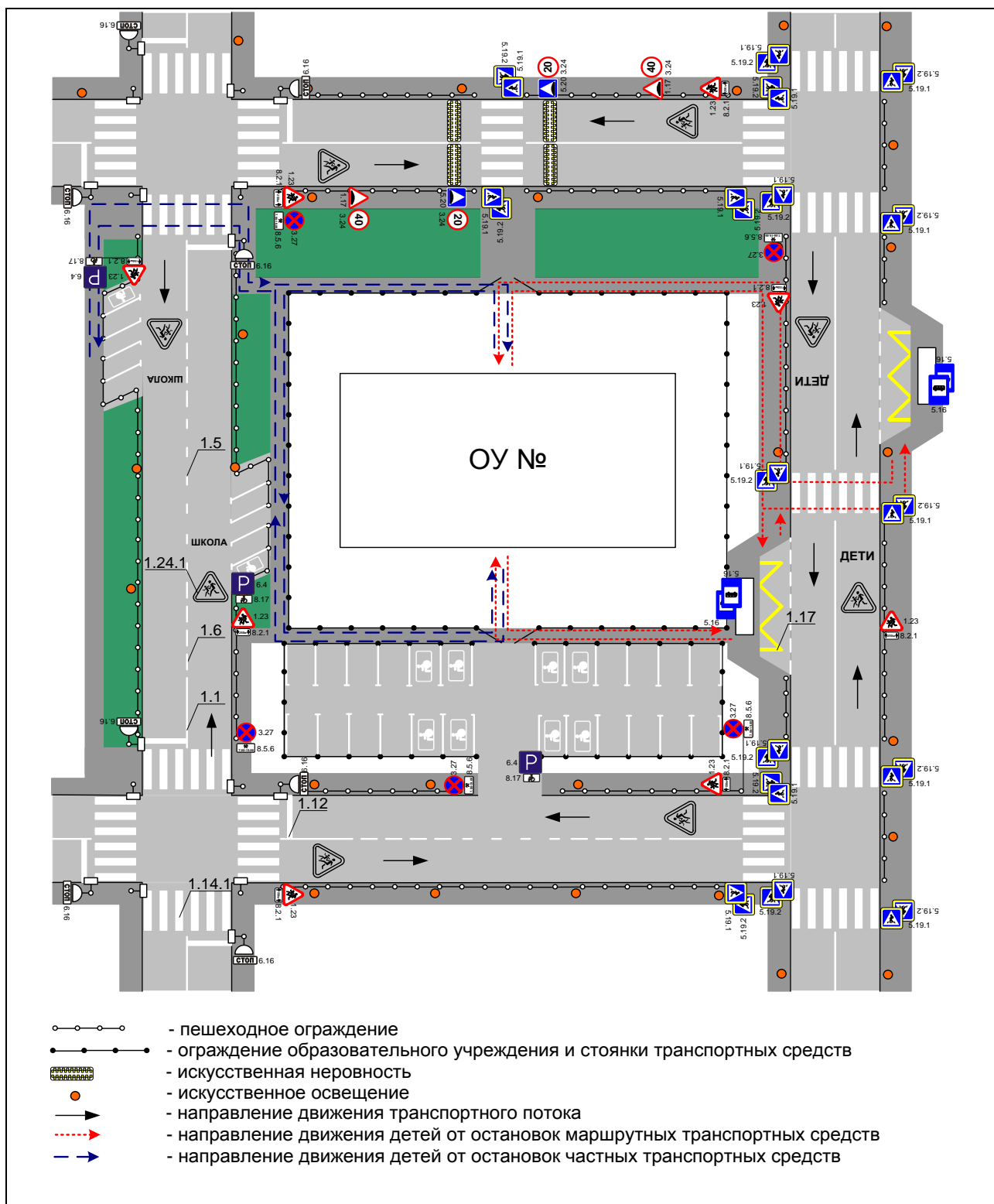
1. ПЛАН-СХЕМЫ ОО

1.1. План-схема района расположения ОО. Пути движения транспортных средств и детей⁴



⁴ Моделирующая программа размещена по адресу: <http://passport.bkld-eor.edu.ru/routes-constructor/>, режим доступа – свободный. Для сохранения смоделированной схемы сделайте скриншот страницы.

1.2. Схема организации дорожного движения в непосредственной близости от ОО (размещение соответствующих технических средств, маршруты движения детей, расположение парковочных мест автотранспорта)

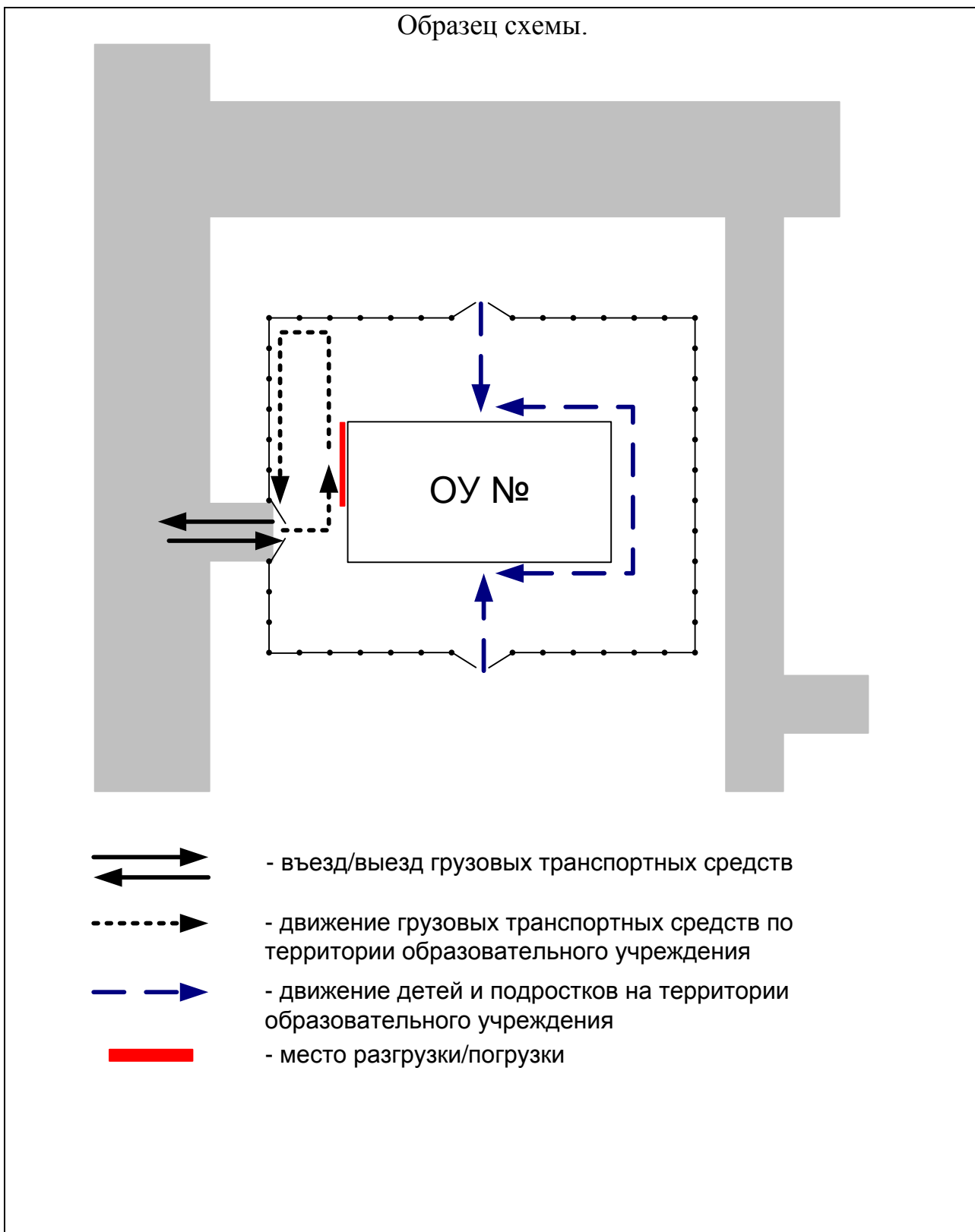


**1.3. Маршруты движения пешеходных организованных групп детей ОО
(стадион, парк, спортивно-оздоровительный комплекс и др.)**

ОТСУТСТВУЕТ

1.4. Пути движения транспортных средств к местам разгрузки/погрузки и рекомендуемые пути передвижения детей по территории ОО⁵

Образец схемы.



2. ИНФОРМАЦИЯ ОБ ОБЕСПЕЧЕНИИ БЕЗОПАСНОСТИ ПЕРЕВОЗОК ДЕТЕЙ СПЕЦИАЛЬНЫМ ТРАНСПОРТНЫМ СРЕДСТВОМ (АВТОБУСОМ)

2.1. Общие сведения

Количество автобусов: ОТСУТСТВУЕТ

Марка					
Модель					
Год выпуска					
Государственный регистрационный знак					
Количество мест в автобусе					
Свидетельство о регистрации ТС					

Страховой полис	Государственный технический осмотр

Соответствие конструкции требованиям, предъявляемым, к школьным автобусам _____

1. Сведения о водителе автобуса

Фамилия, имя, отчество, год рождения	Принят на работу, № в/у, категории, действительно до	Стаж в категории D	Дата предстоящего мед. осмотра	Дата переподготовки	Допущенные нарушения ПДД

2. Организационно-техническое обеспечение

Лицо, ответственное за обеспечение безопасности дорожного движения:

Организация проведения предрейсового/послерейсового медицинского осмотра водителя: осуществляет _____

(Ф.И.О. специалиста)

на основании _____

действительного до _____

Организация проведения предрейсового технического осмотра транспортного средства: осуществляет _____

(Ф.И.О. специалиста)

на основании _____

действительного до _____

Дата очередного технического осмотра

	Дата очередного технического осмотра						
ТО-1							
ТО-2							
ТО-1							
ТО-2							

Место стоянки автобусов в нерабочее время _____

меры, исключающие их несанкционированное использование _____

Наличие постоянного контроля за движением автобусов _____

в том числе использование систем спутниковой навигации _____

Оснащение техническим средством контроля «тахографом» _____

Дата калибровки _____

3. Сведения о собственнике транспортных средств

Состоит на балансе _____

Юридический адрес владельца _____

Фактический адрес владельца _____

Телефон ответственного лица _____

Лицензионная карта _____

4. Сведения об организациях, осуществляющих техническое обслуживание и ремонт автобусов _____

5. Сведения об организациях, осуществляющих перевозку детей специальным транспортным средством (автобусом) _____

2.2. Маршрут движения школьного автобуса по маршруту «Дом – Образовательная организация – Дом» (с указанием остановок)⁶

ОТСУТСТВУЕТ

⁶ Моделирующая программа размещена по адресу: <http://passportbdd.ru/>, режим доступа – свободный

2.3. Место посадки/высадки обучающихся у ОО⁷

ОТСУТСТВУЕТ

⁷ Моделирующая программа размещена по адресу: <http://passportbdd.ru/>, режим доступа – свободный

2.4. Дополнительная схема

ОТСУТСТВУЕТ

2.5. Данные заполняемые Госавтоинспекцией

Организация надзора за эксплуатацией транспортных средств _____

Дата и место проверки выполнения установленных требований при эксплуатации транспортного средства _____

Выявленные нарушения _____

ПРЕДЛОЖЕНИЯ И ЗАМЕЧАНИЯ КОНТРОЛИРУЮЩИХ ОРГАНОВ

Дата	Должность	ФИО	Содержание

ПОЛОЖЕНИЕ О ПАСПОРТЕ ДОРОЖНОЙ БЕЗОПАСНОСТИ ОО

1. Паспорт дорожной безопасности образовательной организации⁸ является основным документом, систематизирующим сведения о деятельности образовательной организации по обеспечению безопасности обучающихся на прилегающих к образовательной организации дорогах общего пользования и внутриквартальной территории.

Паспорт дорожной безопасности обязаны иметь все образовательные организации Санкт-Петербурга.

2. Бланки Паспорта изготавливаются по единому для Санкт-Петербурга образцу и оформляются на русском языке.

3. Заполнение Паспорта осуществляется администрацией образовательной организации с учетом требований настоящего положения.

4. Титульный лист Паспорта должен содержать следующие данные:

- наименование образовательной организации в соответствии с Уставом образовательной организации;
- реквизиты (ФИО, дата утверждения) представителя Районной администрации;
- реквизиты (ФИО, дата утверждения) руководителя образовательной организации;
- реквизиты (ФИО, дата утверждения) ответственного руководителя отдела ГИБДД У МВД России;
- год подготовки Паспорта.

5. В Паспорт вносятся следующие сведения об образовательной организации:

Общие сведения:

- Наименование ОО;
- Тип ОО;
- Местонахождения адрес ОО;
- Фактический адрес ОО (если отличается от юридического);
- Руководители ОО
- Ответственный (-ые) от отдела ГИБДД У МВД России;
- Ответственные за мероприятия по профилактике детского травматизма образовательной организации, РОЦ БДД (телефон, адрес);
- Количество учащихся в образовательной организации;
- Наличие уголка по БДД (если имеется, указать место расположения);
- Наличие класса по БДД (если имеется, указать место расположения);
- Наличие автогородка (площадки) (если имеется);
- Наличие школьного автобуса в ОО;
- Расписание занятий в ОО;
- Телефоны оперативных служб.

⁸ (Далее – Паспорт)

План-схемы:

- План-схема района расположения ОО. Пути движения транспортных средств и детей;
- Схема организации дорожного движения в непосредственной близости от ОО (размещение соответствующих технических средств, маршруты движения детей, расположение парковочных мест автотранспорта);
- Маршруты движения пеших организованных групп детей ОО (стадион, парк, спортивно-оздоровительный комплекс и др.);
- Пути движения транспортных средств к местам разгрузки/погрузки и рекомендуемые пути передвижения детей по территории ОО;
- Маршрут движения школьного автобуса по маршруту «Дом – Образовательная организация – Дом» (с указанием остановок);
- Место посадки/высадки обучающихся у ОО;
- Паспорт может содержать и ряд других схем.

6. Действие Паспорта ограничивается 3 годами и дополняется или корректируется по мере внесения изменений в документальные сведения, включенные в Паспорт, с указанием причин и даты их внесения (например, завершение реконструкции или капитального ремонта, изменение схемы, и другие.).

7. Актуализация данных осуществляется ежегодно по состоянию на 1 января текущего года. Паспорт регистрируется в установленном делопроизводством порядке, ведется отдельным переходящим делом.

8. Ранее заведенный паспорт хранится 3 года, уничтожается в установленном порядке и проходит процедуру повторного согласования.

9. Паспорт размещается на сайте образовательной организации в виде титульного листа, листа согласования и листа корректировок.

10. Копия «План-схемы района расположения ОО. Пути движения транспортных средств и детей», содержащаяся в Паспорте должна быть размещена на стенде в доступном для родителей месте в фойе образовательной организации. Там же располагается книга «Предложений по организации дорожного движения вблизи образовательной организации».

11. Паспорт хранится в сейфе в служебном кабинете руководителя образовательной организации.


12. Паспорт переоформляется по окончании его срока действия, повреждении и невозможности дальнейшего ведения. В новый Паспорт переносится информация, не утратившая актуальность на момент его переоформления.

ОГЛАВЛЕНИЕ

ОБЩИЕ СВЕДЕНИЯ	1
1. ПЛАН-СХЕМЫ ОО.....	6
1.1. План-схема района расположения ОО. Пути движения транспортных средств и детей	6
1.2. Схема организации дорожного движения в непосредственной близости от ОО (размещение соответствующих технических средств, маршруты движения детей, расположение парковочных мест автотранспорта)	7
1.3. Маршруты движения пеших организованных групп детей ОО (стадион, парк, спортивно-оздоровительный комплекс и др.).....	8
1.4. Пути движения транспортных средств к местам разгрузки/погрузки и рекомендуемые пути передвижения детей по территории ОО.....	9
2. ИНФОРМАЦИЯ ОБ ОБЕСПЕЧЕНИИ БЕЗОПАСНОСТИ ПЕРЕВОЗОК ДЕТЕЙ СПЕЦИАЛЬНЫМ ТРАНСПОРТНЫМ СРЕДСТВОМ (АВТОБУСОМ)	10
2.1. Общие сведения	10
2.2. Маршрут движения школьного автобуса по маршруту «Дом – Образовательная организация – Дом» (с указанием остановок)	13
2.3. Место посадки/высадки обучающихся у ОО	14
2.4. Дополнительная схема	15
2.5. Данные заполняемые Госавтоинспекцией	16
ПРЕДЛОЖЕНИЯ И ЗАМЕЧАНИЯ КОНТРОЛИРУЮЩИХ ОРГАНОВ	18
ПОЛОЖЕНИЕ О ПАСПОРТЕ ДОРОЖНОЙ БЕЗОПАСНОСТИ ОО	20

Уголок по БДД

Стенд расположен на лестничном пролете между первым и вторым этажом



Зоны в группах по организации БДД

Место расположения- старшие и подготовительные группы

